

Fahrrad-Monitor Hessen



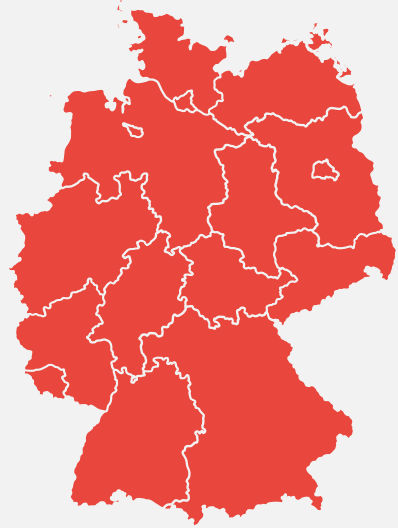
Vorstellung der Studienreihe
Tim Gensheimer, 22.02.2024



Studienreihe „Fahrrad-Monitor“

Repräsentative Befragung mit Stimmungsbild zu Radverkehr / -mobilität

Fahrrad-Monitor **Deutschland**



- Seit 2009, alle 2 Jahre
- 3.000 bis 4.000 Befragte (14-69 Jahre)
- Integration der Sinus-Milieus (Zielgruppenanalyse)
- Förderung durch das BMDV

Fahrrad-Monitor **Hessen**



- Seit 2019, alle 2 Jahre
- 900 bis 1.000 Befragte (14-69 Jahre)
- Identisches Fragenprogramm
- Hessen-spezifische **Fragestellungen** und **regionale** Auswertungen

Inhalte

Ziel: Nachverfolgen von Entwicklungen + Vermessen aktueller Dynamiken & Trends



Verkehrsmittelnutzung

Nutzungsanlässe
Fahrrad



Sicherheit

Infrastruktur



Verkehrspolitik



Fahrrad-Markt und
Innovationen



Tourismus



Hessen-spezifische Fragen
und Auswertung nach
Regierungsbezirken

Beispiel: Fahrrad-Monitor 2021

Verkehrsmittel-Nutzung - Vergleich zwischen 5 hessischen Regionen

Wie häufig bewegen Sie sich mit folgenden Verkehrsmitteln fort?– Antwort: **Täglich / mehrmals pro Woche**

	Gesamt Hessen	RB Darmstadt (ohne kreisfreie Städte)	RB Gießen	RB Kassel (ohne kreisfreie Städte)	Kreisfreie Städte DA, OF, WI, KS	Kreisfreie Stadt Frankfurt a.M.
Gehe zu Fuß	79	76	83	74	84	88
Auto	75	79	74	81	65	66
Fahrrad / Pedelec	38	36	31	36	43	47
ÖPV im Nah- und Regionalverkehr	24	21	22	10	35	40
Zug im Fernverkehr	3	2	3	5	6	3

Quelle: SINUS (2021)

nHE= 1.004 (nRB DA= 397; nRB GI= 143; nRB KS= 137; nDA OF WI KS= 152; nFFM= 175); alle Befragte zwischen 14 und 69 Jahren
Angaben in %; leere Zellen = Antwort wurde nicht ausgewählt

■ Stark überdurchschnittlich
■ Stark unterdurchschnittlich

Beispiel: Fahrrad-Monitor 2019 & 2021

Sicherheitsgefühl beim Fahrradfahren - Vergleich zwischen 5 hessischen Regionen

Fühlen Sie sich im Straßenverkehr sicher, wenn Sie Rad fahren?

Fühle mich sicher

	Gesamt Hessen	RB Darmstadt (ohne kreisfreie Städte)	RB Gießen	RB Kassel (ohne kreisfreie Städte)	Kreisfreie Städte DA, OF, WI, KS	Kreisfreie Stadt Frankfurt a.M.
2021	66	72	66	62	58	61
2019	56	60	41	68	45	48

Quelle: SINUS (2019 + 2021)

2021: nHE= 760 (nRB DA= 306; nRB GI= 128; nRB KS= 128; nDA OF WI KS= 88; nFFM= 113); Radfahrende zwischen 14 und 69 Jahren
 2019: nHE= 754 (nRB DA= 301; nRB GI= 120; nRB KS= 116; nDA OF WI KS= 83; nFFM= 87); Radfahrende zwischen 14 und 69 Jahren
 Angaben in %; leere Zellen = Antwort wurde nicht ausgewählt



Verbesserung



Verschlechterung

Stark überdurchschnittlich
 Stark unterdurchschnittlich

Beispiel: Fahrrad-Monitor 2021



Wünsche an die Politik - Vergleich zwischen 5 hessischen Regionen

Und in welchen Bereichen könnte die Politik in Bund, Land und Kommunen Ihrer Meinung nach mehr für den Radverkehr tun? (Mehrfachnennung möglich)

	Gesamt Hessen	RB Darmstadt (ohne kreisfreie Städte)	RB Gießen	RB Kassel (ohne kreisfreie Städte)	Kreisfreie Städte DA, OF, WI, KS	Kreisfreie Stadt Frankfurt a.M.
mehr Radwege bauen	56	56	59	59	51	54
Trennung der Radfahrenden von den Pkw-fahrenden	48	45	46	55	52	50
Trennung der Radfahrenden von den Fußgängern	41	40	39	37	55	44
mehr Schutz- und Radfahrstreifen einrichten	40	36	42	42	42	44
sichere Fahrradabstellanlagen	39	37	37	38	43	48
mehr Fahrradstraßen einrichten	37	34	45	34	40	34
Belag der Radwege verbessern	33	31	45	22	32	38
Kreuzungsbereiche besser einsehbar gestalten	32	27	34	33	37	39
vorhandene Radwege verbreitern (auch für Lastenräder)	31	29	37	28	34	32

Quelle: SINUS (2021)

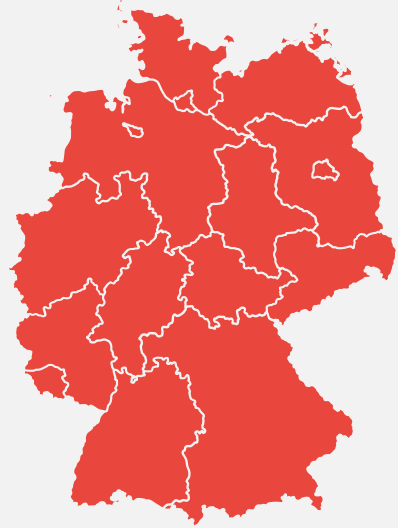
nHE= 1.004 (nRB DA= 397; nRB GI= 143; nRB KS= 137; nDA OF WI KS= 152; nFFM= 175); alle Befragte zwischen 14 und 69 Jahren
Angaben in %; leere Zellen = Antwort wurde nicht ausgewählt

 Stark überdurchschnittlich
 Stark unterdurchschnittlich

Ausblick: Fahrrad-Monitor 2023

Repräsentative Befragung mit Stimmungsbild zu Radverkehr / -mobilität

Fahrrad-Monitor **Deutschland**



Erschienen im Dezember 2023



Fahrrad-Monitor **Hessen**



- Veröffentlichung & Ergebnispräsentation **in Kürze**
- Ergebnisvergleiche zu Deutschland
- Zeitvergleiche seit 2019
- Regionale Auswertungen

**Vielen Dank für Ihre
Aufmerksamkeit**

**Ich freue mich auf den
Austausch**



Tim Gensheimer
Senior Research & Consulting
tim.gensheimer@sinus-institut.de
+49 6221 8089-60

www.sinus-institut.de